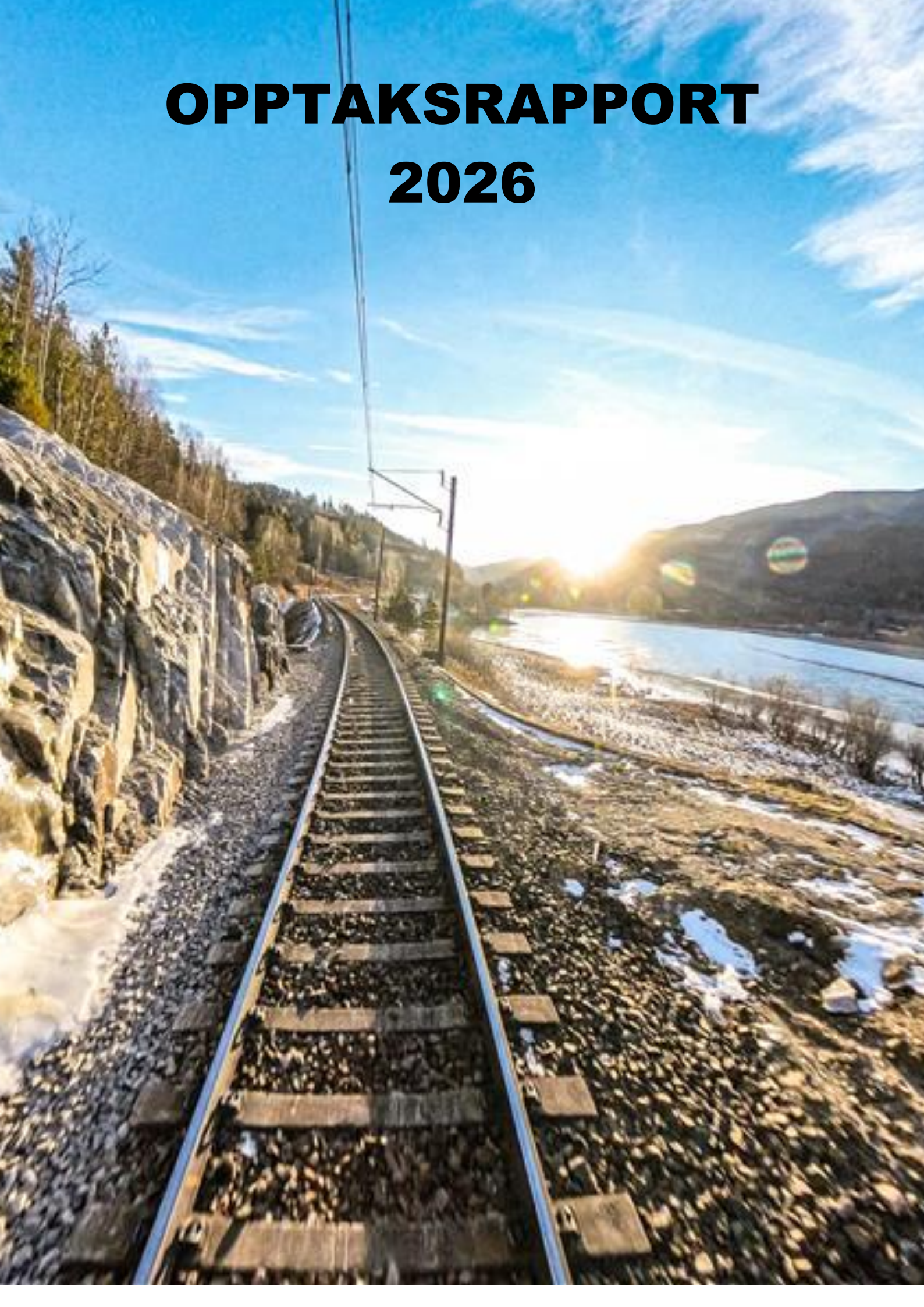


OPPTAKSRAPPORT 2026

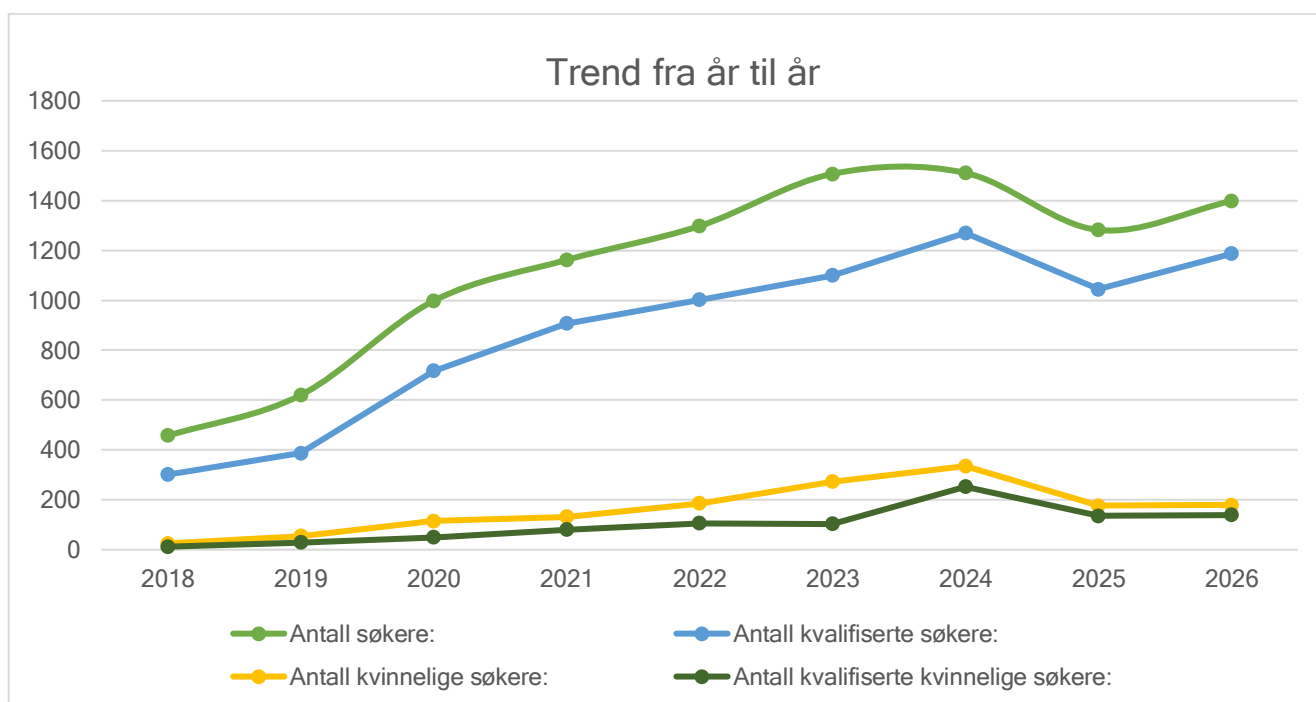


Opptaksrapport for 2026

Opptaksrapport for 2026 som viser tall på antall søknader i år, antall kvalifiserte/ikke kvalifiserte søkere, antall kvinnelige søkere, antall kvalifiserte kvinnelige søkere, hvor søkere kommer fra, gjennomsnittsalder og trend.

TREND FRA ÅR TIL ÅR

Tabellen under viser antall søkere fra år 2018 til 2026.



Trend	2018	2019	2020	2021	2022	2023	2024	2025	2026
Antall søkere:	457	620	998	1162	1298	1507	1511	1282	1398
Antall kvalifiserte søkere:	301	387	717	907	1002	1099	1270	1044	1187
Antall kvinnelige søkere:	25	55	115	131	185	273	335	177	179
Antall kvalifiserte kvinnelige søkere:	12	29	49	80	106	103	252	135	139

GJENNOMSNITTSALDER

Gjennomsnittsalder for søkere er: **31 år.**

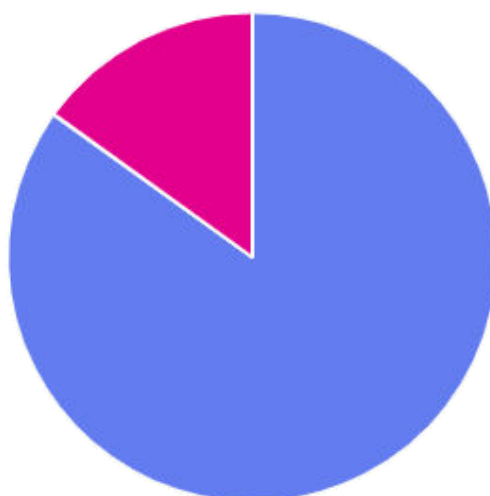


KVALIFISERTE SØKERE

Tabellen under viser totalt antall kvalifiserte søkere/ikke kvalifiserte søkere, samt antall kvinnelige søkere og kvalifiserte kvinnelige søkere.

Søkere som er:	Totalt:	%
Kvalifiserte:	1187	85 %
Ikke kvalifiserte:	211	15 %
Antall kvinnelige søkere	179	13 %
Kvalifiserte kvinnelige søkere	139	12 %

Kvalifiserte vs ikke kvalifiserte søkere (2026)



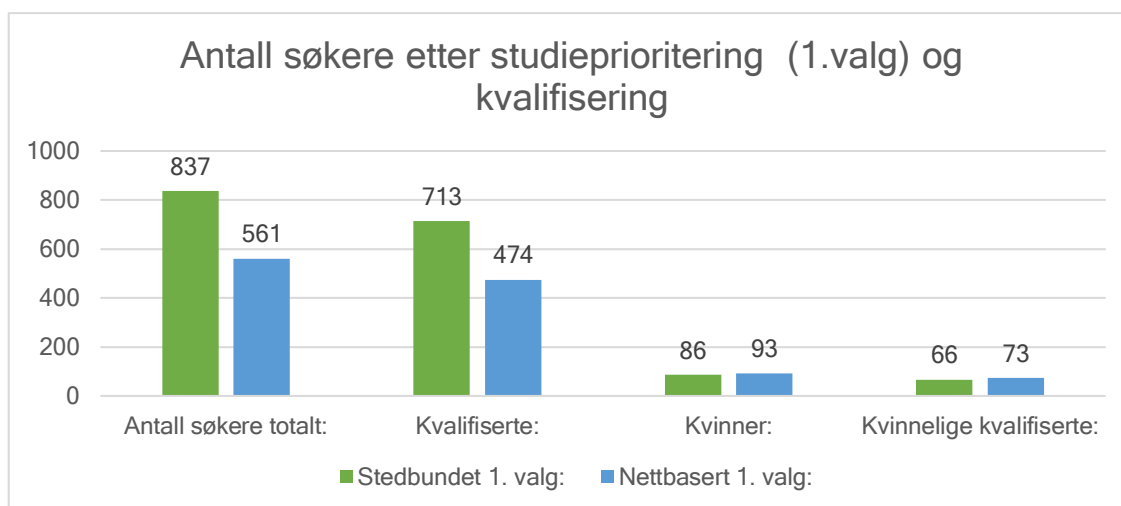
SØKERE MED STEDBUNDET/NETTBASERT UNDERVISNING SOM FØRSTEVALG

Tabellen under viser hvor mange søkere som har stedbundet/nettbasert undervisningsform som førstevalg, samt hvor mange av de som er kvalifiserte søkere og kvinnelige søkere.

Totalt antall søkere med stedbundet undervisning som førstevalg: **837**, hvorav **713** er kvalifiserte søkere, **86** er kvinnelige søkere og **66** kvinnelige kvalifiserte søkere.

Totalt antall søkere med nettbasert undervisningsform som førstevalg: **561**, hvorav **474** er kvalifiserte søkere, **93** er kvinnelige søkere og **73** kvinnelige kvalifiserte søkere.

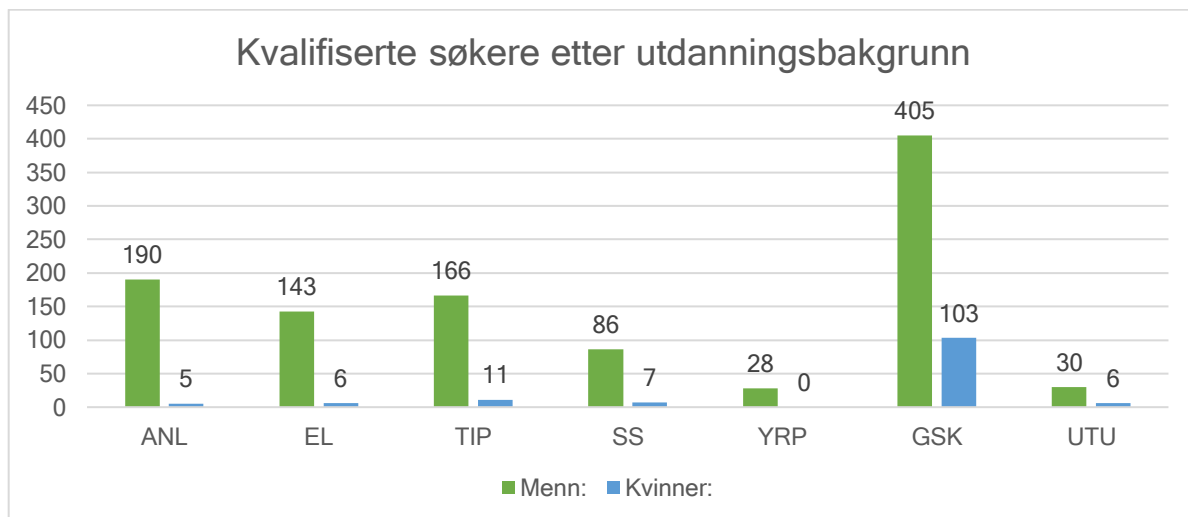
Undervisningsform:	Stedbundet 1. valg:	Nettbasert 1. valg:
Antall søkere totalt:	837	561
Kvalifiserte:	713	474
Kvinner:	86	93
Kvinnelige kvalifiserte:	66	73



OPPTAKSGRUNNLAG

Tabellen under viser fordelingen av kvalifiserte søkernes utdanningsbakgrunn og fagområder (basert på fagbrev og vitnemål), samt kjønnsfordelingen innenfor dette.

Opptaksgrunnlag:	Menn:	Kvinner:	Totalt:	%
ANL	190	5	195	16
EL	143	6	149	13
TIP	166	11	177	15
SS	86	7	93	8
YRP	28	0	28	2
GSK	405	103	508	43
UTU	30	6	36	3
ANNET	1	0	1	0



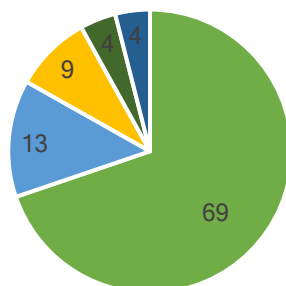
GEOGRAFISK

TILHØRIGHET

Tabellen under viser hvor i landet de totalt **1398** søkerne kommer fra, basert på adresse. Det er flest søkere fra Østlandet, og minst søkere fra Nord-Norge.

Landsdel:	Østlandet	Vestlandet	Midt-Norge	Nord-Norge	Sør-Norge
Antall:	970	186	122	57	55
Prosent:	69	13	9	4	4

Geografisk tilhørighet %



■ Østlandet ■ Vestlandet ■ Midt-Norge ■ Nord-Norge ■ Sør-Norge

SAMMENLIGNING AV STUDIEPRIORITERING BLANT KVALIFISERTE SØKERE ÅR 2024-2026

